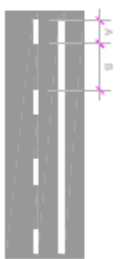



LANEIRA DA LATA: largura = 1,50m
 DISTÂNCIA ENTRE LATA: largura = 1,50m
 RELUÇÃO ENTRE LATA: largura = 0,10m



LANEIRA DA LATA: largura = 1,50m
 DISTÂNCIA ENTRE LATA: largura = 1,50m
 RELUÇÃO ENTRE LATA: largura = 0,10m



LANEIRA DA LATA: largura = 1,50m
 DISTÂNCIA ENTRE LATA: largura = 1,50m
 RELUÇÃO ENTRE LATA: largura = 0,10m

DIVISÃO DE FLUXO NO MESMO SENTIDO



LANEIRA DA LATA: largura = 1,50m
 DISTÂNCIA ENTRE LATA: largura = 1,50m

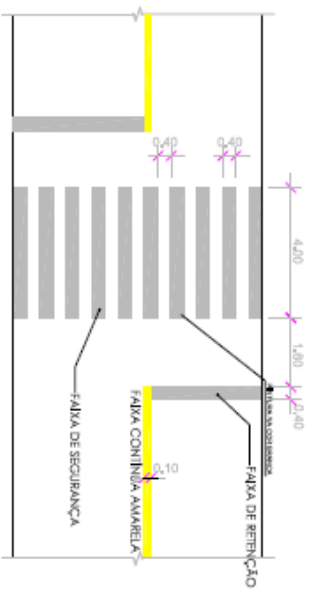


LANEIRA DA LATA: largura = 1,50m
 DISTÂNCIA ENTRE LATA: largura = 1,50m

DIVISÃO DE FLUXO OPOSTO

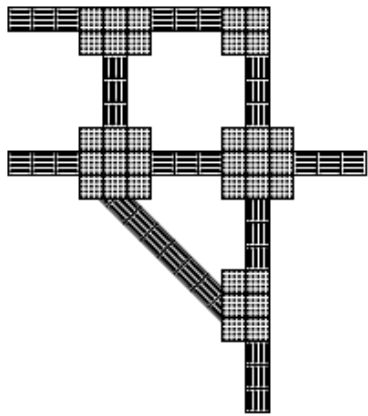
LINHA DE BORDO

LINHA DE RETENÇÃO



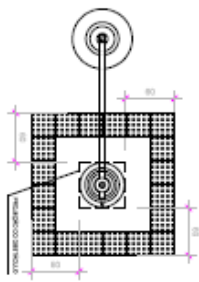
TRAVESSIA DE PEDESTRES

		PROJETISTA RESPONSÁVEL DE CADERNA C/AMVA	SINALIZAÇÃO
	Rua da Estação	Nº:	Bairro:
Data:	Hora:	Hora:	Hora:



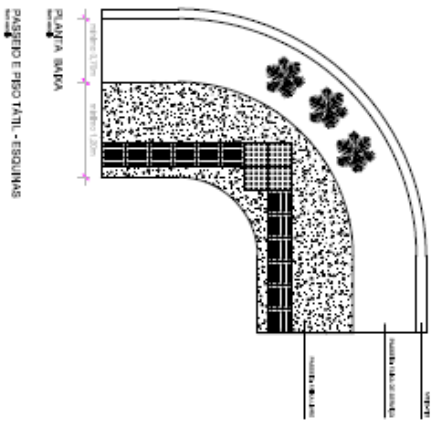
PLANTA BAIXA

PISO TÁTIL - MUDANÇA DE DIREÇÃO



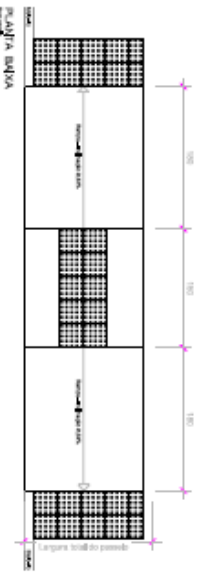
PLANTA BAIXA

PISO TÁTIL - OBTENÇÃO DE INFORMAÇÕES



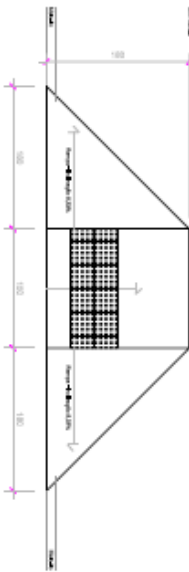
PLANTA BAIXA

PISO TÁTIL - ESQUINAS



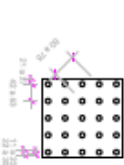
PLANTA BAIXA

PISO TÁTIL - ALERTAS



PLANTA BAIXA

PISO TÁTIL - ALERTAS



PLANTA BAIXA

PISO TÁTIL - ALERTAS



PLANTA BAIXA

PISO TÁTIL - ALERTAS



PLANTA BAIXA

PISO TÁTIL - MUDANÇA DE DIREÇÃO



PLANTA BAIXA

PISO TÁTIL - MUDANÇA DE DIREÇÃO

CONDOMÍNIO

OPERAÇÃO

CONDOMÍNIO

OPERAÇÃO

PROPOSTA DE PROJETO DE ARQUITETURA

PROPOSTA DE PROJETO DE ARQUITETURA

PROPOSTA DE PROJETO DE ARQUITETURA

PROF. DR. CARLOS ALBERTO

PROF. DR. CARLOS ALBERTO

PROF. DR. CARLOS ALBERTO

PROPOSTA DE PROJETO DE ARQUITETURA

PROPOSTA DE PROJETO DE ARQUITETURA

PROPOSTA DE PROJETO DE ARQUITETURA

PROF. DR. CARLOS ALBERTO

PROF. DR. CARLOS ALBERTO

PROF. DR. CARLOS ALBERTO

PROPOSTA DE PROJETO DE ARQUITETURA

PROPOSTA DE PROJETO DE ARQUITETURA

PROPOSTA DE PROJETO DE ARQUITETURA